

# GUIA PARA COMPLETAR EL PROCESO DE SOLICITUD SOLO APOYO FUNED

1.- Fechas del proceso

2.- Registro, Expediente y Documentación

3.- Cuota de Recuperación

4.- Estudio Socioeconómico - Comité de Evaluación

5.- Entrevista FUNED

6.- Resultados y Formalización



## 1. Fechas del proceso Convocatoria FUNED 2017

### Cuarto Periodo 2017

Recepción de Solicitudes	11 de octubre al 3 noviembre 2017
CIERRE Recepción Solicitudes	3 de noviembre - a las 15:00 hrs.
PUBLICACIÓN DE RESULTADOS FUNED	30 de noviembre 2017



## 2.- Registro, Expediente y Documentación

**REGISTRO:** El aspirante ingresará al sistema para generar su nombre de usuario y contraseña que le servirá durante todo el proceso del trámite con FUNED y así podrá llenar la solicitud en línea.  
[sistema.funedx.org](http://sistema.funedx.org)

**SOLICITUD Y EXPEDIENTE:** El aspirante integrará su solicitud y expediente en línea subiendo sus documentos en formato PDF y máximo 5 MB. Consiste en el llenado de datos personales, académicos, labores y una auto entrevista

\*Para agilizar el llenado del expediente es importante tener a la mano todos los archivos obligatorios antes de iniciar el trámite.

**El sistema solo aceptará expedientes completos y se dará prioridad a los expedientes según la fecha que hayan sido completados.**

**AUTO ENTREVISTA:** El candidato debe expresar las razones para la selección de la institución y el programa de posgrado pretendido; justificando la relación de esta solicitud con su experiencia laboral y/o académica previa.

### **Instrucciones para la AUTO ENTREVISTA:**

Dentro de la sección de Auto Entrevista vendrán tres preguntas a contestar, relacionadas con las competencias que se califican durante todo el proceso de solicitud, las cuales son:

## LIDERAZGO, COMPROMISO, MORALIDAD Y COHERENCIA

La Auto Entrevista se puede grabar con cualquier dispositivo (celular, tablet, cámara de video) y descargarla en la computadora. Una vez que tiene el video deberá subirlo a YouTube de acuerdo a las siguientes instrucciones:

1. Entre al navegador a <http://www.youtube.com/upload>
2. Si ya tiene una cuenta en Google (puedes utilizar tu cuenta de Gmail) ingresa con tu usuario y contraseña. En caso de que no tengas una cuenta será necesario que te registres.
3. Una vez que ingrese al portal le aparecerá la opción de "Crear un canal", da clic en el botón para aceptarlo.
4. Enseguida, deberá seleccionar el archivo del video, no olvide dejar el video como "público" para que podamos visualizarlo. Seleccione la opción el botón azul que dice "Subir".
5. Una vez que se haya cargado el video, hacer clic en "Guardar".
6. A la izquierda de la pantalla, hacer clic en "Mi canal" y seleccione la pestaña de "Videos".
7. Hacer clic en el video que acaba de generar.
8. Cuando aparezca el video, seleccione la opción de "Compartir" y copie la dirección de Internet del video, que aparecerá en la parte superior del navegador. (Por ejemplo, <https://www.youtube.com/watch?v=dY58S3itFPa>)
9. Copie esa dirección en el sistema en el campo "Entrevista" y "Guarda" para que podamos evaluar la auto-entrevista.

### LISTA DE DOCUMENTACIÓN:

#### ASPIRANTE

- 1.- Acta de Nacimiento, (Acta de Matrimonio si aplica).
- 2.- Identificación oficial vigente (Credencial de Elector por anverso y reverso o Pasaporte)
- 3.- CURP. [www.consultas.curp.gob.mx](http://www.consultas.curp.gob.mx)
- Acta de matrimonio **(si aplica)**.
- 4.- Curriculum Vitae simplificado. (Puede ser en inglés)
- 5.- Título o constancia de título en trámite o Cédula Profesional.
- 6.- Boleta de calificaciones con promedio general (mínimo 8). En caso de que el certificado no indique el promedio general anexar constancia oficial emitida por la Universidad.
- 7.- En todos los casos: Copia de certificado de conocimiento del idioma inglés: TOEFL o IELTS aún si los estudios son en algún país de habla hispana.

- TOEFL (550 puntos certificado impreso PBT o su equivalente 79-80 versión internet IBT), se acepta únicamente el certificado oficial o el institucional ITP emitido por el Educational Testing Service.
- IELTS (de 6.5).
  - En caso de que los estudios sean en otro idioma:  
En francés: Certificado Delf B2 aprobado o TCF4 ó el nivel de dominio solicitado por el programa en la carta de aceptación.  
En otro idioma: Comprobante oficial que avale al menos el cumplimiento del nivel B2 (nivel intermedio alto conforme al Marco Común Europeo de Referencia para las Lenguas).
  - **GMAT o GRE**, si la universidad lo requiere adjuntar el respectivo documento. **(si aplica)**
  - 8.- Carta de Aceptación oficial y definitiva emitida por la universidad destino donde se pretenden realizar los estudios de posgrado; debe contener el membrete de la institución, el grado en el que se está aceptando al estudiante, fecha de inicio y duración de los estudios y/o término del programa, con la firma de la persona facultada que emite la carta. Esta carta no debe contener condicionales de ningún tipo.

\*La universidad destino debe de estar rankeada dentro de las 200 mejores universidades o el programa dentro de los 100 mejores del mundo, de acuerdo a QS World Ranking o Financial Times.

- 9.- Comprobante de ingresos (Dos meses de ingresos del empleo actual o último remunerado. Se aceptarán *sólo* alguno de los siguientes: recibo de nómina, recibo de honorarios, declaración anual del ISR que incluya carátula con acuse de recibo y sello digital o del banco junto con el detalle, estados de cuenta serán válidos sólo cuando el depósito indique que es por nómina electrónica.

Tres cartas de recomendación, emitidas preferentemente por profesores o académicos reconocidos; Pueden ser en inglés o en español. Las cartas pueden ser en formato CONACYT (en caso de contar ya con ellas) o las cartas de recomendación requeridas por la universidad destino.

- 10.- Carta académica (profesor o académico).
- 11.- Carta laboral (jefe inmediato).
- 12.- Carta académica o laboral.
- **Nota: en caso de presentar las cartas que entregaste a la universidad donde estudiarás la maestría, no existe requisito en quien emite la recomendación, puede ser académica, laboral u otra.**
- 13.- Carta del Sector Interesado en esta carta de recomendación debe quedar manifiesto la pertinencia y la aplicación en México de los conocimientos adquiridos por el participante una vez concluidos los estudios pretendidos. Puede ser emitida por universidad, empresa u organización situada en México en la que se respalde al aspirante.
- 14.- Carta de Justificación de Motivos. Subir la carta o ensayo presentado ante la universidad de destino ; o presentar una carta dirigida a FUNED que explique por que es pertinente para México apoyar su formación y que fundamente las ventajas de esta institución y programa de maestría.

- 15.- Reporte de Buró de Crédito con MI SCORE con buen historial crediticio y menos de tres meses de emitido. [www.burodecredito.com.mx/score-info.html](http://www.burodecredito.com.mx/score-info.html). **IMPORTANTE: El reporte con el detalle de movimientos y la hoja MI SCORE deben ser escaneados en un sólo archivo.**

**DEL AVAL:** (debe de radicar en la República Mexicana)

- 16.- Carta compromiso firmada (ANEXO modelo carta AVAL). Si el domicilio donde radica el aval es distinto al del inmueble en garantía, la carta deberá indicar el de residencia en el primer párrafo y en el segundo párrafo el del bien inmueble.

- 17.- Acta de nacimiento.
- 18.- Identificación oficial vigente (Credencial de Elector por anverso y reverso o Pasaporte)
- 19.- CURP. <http://www.consultas.curp.gob.mx/>
- 20.- Comprobante de ingresos (Dos meses de ingresos del empleo actual o último remunerado. Se aceptarán sólo alguno de los siguientes: recibo de nómina, recibo de honorarios, declaración anual del ISR escaneada en un solo archivo que incluya carátula con acuse de recibo y sello digital o del banco junto con el detalle; estados de cuenta serán válidos sólo cuando el depósito indique que es por nómina electrónica.) Si el aval no tiene ingresos subir hoja que diga “Aval sin ingresos”.

- 21.- Reporte de Buró de Crédito con MI SCORE con buen historial crediticio y menos de tres meses de emitido. [www.burodecredito.com.mx/score-info.html](http://www.burodecredito.com.mx/score-info.html). **IMPORTANTE: El reporte completo con el detalle de movimientos y la hoja MI SCORE deben ser escaneados en un sólo archivo**

- Acta de matrimonio (**si aplica**). Si no es casado, obligatoriamente subir una hoja que diga “Aval Soltero”

Notas:

Si los avales no son los padres, por normatividad, cualquiera de los padres fungirá como coaval, aún si el aval cubre requisitos.

Si el inmueble en garantía tiene copropietarios (se aceptan máximo tres) éstos también deberán radicar en México, estar presentes en la entrevista del estudio socioeconómico, firmar la misma carta compromiso del aval y también anexarán al expediente misma documentación que se pide del aval.

SE REQUIERE COAVAL O AVAL ADICIONAL:

- Cuando el aval es mayor de 65 años.
- Si los avales no son alguno de los padres
- Si el pago mensual del apoyo educativo FUNED excede el ingreso mensual bruto del aval en 25% o más.
- Cuando el aval sólo tiene la propiedad y no cuenta con ingresos
- Cuando el aval no tenga buen historial crediticio.

LA DOCUMENTACIÓN DEL COAVAL ES:

- La misma que la del aval con excepción del bien inmueble. La carta compromiso firmada deberá ser conforme al ANEXO en esta guía como modelo carta compromiso COAVAL.

**DEL INMUEBLE EN GARANTÍA:** (debe de estar *libre de gravamen o hipoteca*, estar en la República Mexicana, tener como máximo tres copropietarios y el valor catastral debe de ser 2.5 veces más que el monto solicitado a FUNED)

- 22.- Escritura del inmueble en garantía completa y con número del Registro Público de la Propiedad.
- 23.- Certificado de libertad de gravamen emitido por el Registro Público de la Propiedad (menos de 6 meses de haber sido emitido).

SE SUGIERE TRAMITAR ESTE DOCUMENTO CON OPORTUNIDAD, EN PROMEDIO PUEDE TARDAR 15 DÍAS HÁBILES EN OBTENERSE, DEPENDIENDO DE LA ENTIDAD FEDERATIVA DONDE SE TRAMITE.

- 24.-. Boleta predial del presente año escaneada junto con el pago correspondiente en un solo archivo. \* Si la boleta predial no indica el valor catastral del inmueble se requiere un avalúo bancario o emitido por perito certificado.

Cuando el aval y el coaval estén casados por bienes mancomunados o sociedad conyugal, o la propiedad esté a nombre de ambos cónyuges, el cónyuge firmará también la carta compromiso y será necesario que integren al expediente los siguientes documentos del cónyuge en un sólo archivo:

- Acta de nacimiento.
- Identificación oficial vigente (IFE o pasaporte).
- CURP. [www.consultas.curp.gob.mx](http://www.consultas.curp.gob.mx)
- Buró de crédito con buen historial crediticio escaneados en un solo archivo reporte completo junto con la hoja MI SCORE.

### ENVÍO DE SOLICITUD Y EXPEDIENTE

Una vez integrado el expediente completo, el Sistema habilitará un BOTON con la leyenda “ENVIAR”. Verifica que te llegue un correo con la confirmación del envío.

Dado que existe un presupuesto limitado, las solicitudes serán revisadas y autorizadas, conforme a la fecha en que se reciban.

El Comité de Pre Evaluación le hará saber al candidato, por medio de un correo electrónico, si cumple o no con los requisitos, para continuar con el proceso de solicitud.



### 3.-Cuota de Recuperación

Para continuar con el proceso los candidatos que fueron seleccionados en el Comité de Pre – Evaluación deberán pagar la cuota de recuperación.

El aspirante subirá en el sistema el comprobante de pago de la cuota del proceso de la solicitud de apoyo educativo. Ficha de depósito (ANEXO)

El costo del trámite para el apoyo educativo FUNED es de \$5,000.00 (Cinco mil pesos 00/100M.N.).  
**La cuota es NO REEMBOLSABLE.**

Formas de pago:

- ✓ Depósito Bancario: Banco Scotiabank en la CUENTA 102530558 a nombre de Fundación Mexicana para la Educación, la Tecnología y la Ciencia, A.C. (FUNED AC).
- ✓ Transferencia interbancaria con la CLABE 044180001025305584, o
- ✓ Pago con tarjeta de crédito VISA y MASTER CARD directamente accedando en el sistema.



## 4.- Estudio Socioeconómico y Comité de Evaluación

Una vez validado el pago de la cuota de recuperación, **Grupo FASEE te contactará** para asignar al candidato, la fecha de realización del estudio socioeconómico, en el domicilio del aval.

El estudio socioeconómico será realizado por Grupo FASEE (Funcionalidad Empresarial S.A. de C.V. Dicho estudio se le hará al aspirante, al aval y al coaval (sólo cuando proceda), en una sola sesión en donde mostrarán al representante de Grupo FASEE *toda* la documentación original para cotejarla con el expediente electrónico En caso de que el candidato ya esté cursando la maestría en el extranjero, dicha entrevista se realizará de forma virtual (esto aplica solo al candidato) .

**Es requisito indispensable presentar en originales todos y cada uno de los documentos que integran el expediente electrónico. El no cumplimiento de este punto impedirá continuar con el proceso de selección del candidato.**

\*En caso de que el solicitante también haya pedido apoyo a FIDERH, únicamente podrá presentar al ejecutivo FASEE fotocopia del certificado de libertad adjuntando el documento que avale la entrega del propio certificado a FIDERH

En paralelo el Comité de Evaluación de FUNED hará una revisión minuciosa del contenido de las cartas de recomendación, justificación de motivos, experiencia laboral y académica, así como el de la auto entrevista.

El comité de Evaluación pondrá especial énfasis en las siguientes competencias: LIDERAZGO, COMPROMISO, COHERENCIA (PERTINENCIA DE LA MAESTRIA). Así como la calidad en la argumentación presentada por el aspirante, el sustento académico y coherencia en la trayectoria académica y/o laboral, para asegurar la culminación exitosa de sus estudios de posgrado, demostrado por el aspirante a través de su historial académico o profesional. Compromiso social del aspirante, para retribuir a nuestra sociedad al término de sus estudios; se hará una evaluación basada en las evidencias de trabajo comunitario que el aspirante aporte, y sus logros en este aspecto.



## 5.- ENTREVISTA FUNED

En caso de ser seleccionado por el Comité de Evaluación y cumplir los requisitos del Estudio Socioeconómico, FUNED le hará saber al candidato, por medio de un correo electrónico, si cumple o no con los requisitos, para continuar con el proceso de solicitud. En el correo recibirá la fecha e indicaciones para la entrevista FUNED, la cual tendrá una duración aproximada de 30 minutos. Esta entrevista puede ser presencial o virtual

Durante la entrevista, FUNED, busca conocer más a fondo al aspirante y los motivos que lo llevaron a estudiar una maestría.



## 6.- RESULTADOS, FORMALIZACIÓN Y ENVÍO DE FONDOS

**RESULTADOS:** Al ser seleccionado como Becario FUNED, recibirá un correo con la información correspondiente.

**FORMALIZACIÓN:** Si el candidato acepta el apoyo, el sistema genera los documentos para firma del candidato, del aval(es) y/o en su caso coaval, **los cuales se envían o entregan a FUNED con firmas originales y rubricadas en cada una de las hojas para su revisión. Sólo se aceptarán los documentos con firmas originales.**

En caso de que el BECARIO no se encuentre en México para la firma de los documentos, podrá en su lugar firmar la persona que el becario designe por medio de un poder notarial siempre y cuando éste contenga actos de dominio.

**ENVÍO DE FONDOS:** Para situar los fondos al becario será necesario que, **vía sistema, capture los datos de su cuenta bancaria del país en donde realizará sus estudios. El titular de la cuenta debe de ser el becario.**

Los fondos se situarán en **dos ministraciones:** La primera un mes después de iniciar los estudios y la segunda a la mitad de la maestría; para el segundo envío es obligatorio subir al sistema su reporte oficial de calificaciones o constancia de estudios.



En el sistema puede consultar las fechas aproximadas en las que FUNED realiza las transferencias en el menú Resultado trámite FUNED.

## ANEXOS

Si tu aval está casado por bienes mancomunados, o la propiedad está a nombre de ambos cónyuges o hay copropietarios del inmueble también deberán firmar la carta

### MODELO CARTA AVAL

Fecha

Fundación Mexicana para la Educación, la Tecnología y la Ciencia, A.C. México,

Distrito Federal.

(Nombre completo del aval) \_\_\_\_\_, por mi propio derecho, (estado civil),  
de \_\_\_\_\_ años de edad y con domicilio en (calle, #, colonia, delegación o municipio, entidad y código postal) \_\_\_\_\_, confirmo  
libremente por medio de la presente, mi voluntad de constituirme como deudor solidario y, por tanto, corresponsable de mi  
(indicar relación o parentesco con el solicitante y nombre completo del (de la) mismo (a)) quien gestiona ante ustedes un  
complemento de apoyo educativo para continuar sus estudios de maestría en  
(especialidad) \_\_\_\_\_ en la universidad de (nombre de la universidad y país) \_\_\_\_\_.

En virtud de lo anterior, manifiesto (manifestamos) igualmente que soy (somos) titular (es) del derecho de propiedad sobre la (el)  
(casa, departamento, terreno) \_\_\_\_\_ mencionada (o) en el párrafo anterior, \*\*\*(si no es el mismo domicilio especificar en este párrafo  
el del inmueble en garantía), la (el) cual ruego a ustedes aceptar como garantía del crédito que otorguen a mi (parentesco/relación  
con el solicitante y nombre completo del (de la) mismo (a)) y por ello, si lo estiman procedente, dar solución favorable a la solicitud  
que para tal efecto él (ella) les ha presentado. Agradezco por anticipado su atención a la presente.

Atentamente,

Nombre completo y firma del aval

Si tu coaval está casado por bienes mancomunados o hay copropietarios del inmueble también deberán también firmar la carta

## FORMATO DE CARTA COAVAL

Fecha

Fundación Mexicana para la Educación, la Tecnología y la Ciencia, A. C. México,

D.F.

Presente.

Muy señores míos:

En relación con el apoyo educativo que les ha solicitado (Nombre del becario) por la cantidad de (dólares en número y letra) me permito manifestar a ustedes que en caso de que le sea otorgado, es mi voluntad expresa constituirme como fiador y corresponsable del pago total de dicho crédito, incluidos los intereses que procedan más cualquier gasto o cantidad convenida con el mencionado deudor, según se asiente en el Contrato y Pagaré respectivos.

En virtud de lo anterior, con pleno conocimiento de la responsabilidad que asumo ante ustedes y ratificando lo antes expuesto, firmo la presente en el día de su fecha.

Atentamente,

Nombre\_\_  
Dirección\_\_

---

Ciudad\_\_

Teléfono (s) y fax\_\_

e-mail o página web\_\_

Firma\_\_


## FICHA DE DEPÓSITO

Formulario de depósito con campos para ingresar datos:


Campos de entrada:

- Campos de texto para nombre completo y referencia.
- Caja de texto para el monto a pagar.


Logotipo de Scotiabank:



Logotipo de VISA:



Icono de correo electrónico:



ID BECARIO

NOMBRE COMPLETO

REFERENCIA

FUNDACIÓN MEXICANA PARA LA EDUCACIÓN, LA  
TECNOLOGÍA Y LA CIENCIA, A.C.

BANCO SCOTIABANK

NUMERO DE CUENTA 102530558

MONTO A PAGAR M. N. 5,000

BANCO SCOTIABANK

CLABE 044180001025305584

MONTO A PAGAR M. N. 5,000

PAGO EN LINEA CON TARJETA DE CREDITO VISA O MASTER CARD

<http://sistema.funedx.org>

Cuota de recuperación por el trámite de solicitud

PAGO EN LINEA CON TARJETA DE CREDITO VISA O MASTER CARD

<http://sistema.funedx.org>

Cuota de recuperación por el trámite de solicitud

